



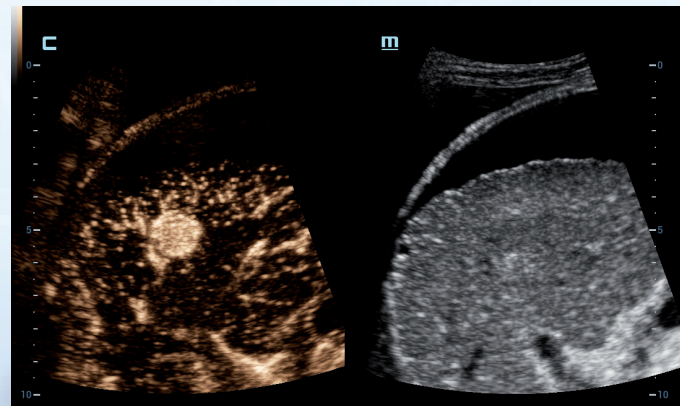
Workshop CEUS


Kontrastmittelverstärkter Ultraschall zum Erwerb des Zertifikat Q1-Kurs CEUS Radiologie der DRG und dem Zertifikat CEUS Modul 1 der DEGUM

Donnerstag, 15. Dezember 2022

9:00–18:15 Uhr

LMU, Campus Großhadern

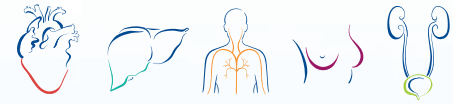


 Jetzt anmelden

www.ceuscampus.de

Zur Anmeldung auf Button klicken oder QR-Code scannen.





Sehr geehrte Kolleginnen und Kollegen,

die kontrastverstärkte Ultraschall-Untersuchung (CEUS) hat inzwischen in der radiologischen Ultraschalldiagnostik vielfältige Anwendungsgebiete bekommen und den klinischen Stellenwert des Ultraschalls nachhaltig verändert. Im CEUS Workshop werden einerseits die Untersuchungstechnik wie auch die wichtigsten klinischen Anwendungsgebiete des CEUS anhand von Fallbeispielen interaktiv mittels eines elektronischen Voiting-Systems mit den Teilnehmern erarbeitet.

Das im Kurs inhaltlich abgehandelte Anwendungsspektrum richtet sich nach der aktuellen CEUS-Leitlinie der European Federation of Societies for Ultrasound in Medicine and Biology (EFSUMB). Um den klinischen Einsatz von CEUS für die Radiologie zu fördern, hat die AG Ultraschall (AGUS) das CEUS Zertifikat eingeführt und dieses an das DRG-Kurs-System mit den Zertifikat Q1-Kurs und Q2-Kurs versehen. Dieses Zertifikate setzen sich aus einer erfolgreichen Teilnahme am CEUS Workshop und einer Hospitation in einem durch die AGUS akkreditiertes CEUS Ausbildungszentrum zusammen. In Zusammenarbeit mit der deutschen Gesellschaft für Ultraschall (DEGUM) wurde der Kurs zusätzlich an das DEGUM Modul CEUS 1 angepasst.

Mit freundlichen Grüßen



*Prof. Dr. med. Dr. h.c. (TSM-Univ.)
Dirk-André Clevert*



*Prof. Dr. med.
Thomas Fischer*



*Prof. Dr. med.
Ernst-Michael Jung*



*Prof. Dr. med.
Ulf Teichgräber*



PROGRAMM

9:00 Uhr **Begrüßung und Einführung**
D.-A. Clevert, T. Fischer, E. M. Jung, U. Teichgräber

9:15 Uhr **Grundlagen**
S. Delorme

9:45 Uhr **Untersuchungstechnik und Artefakte**
R. Kubale

10:15 Uhr **Leber**
E. M. Jung

10:45 Uhr *Kaffeepause*

11:15 Uhr **Interaktives Leberquiz**
D.-A. Clevert

11:45 Uhr **Gastrointestinaltrakt, Gallenblase, Pankreas**
J. Müller

12:15 Uhr **Milz, Lymphknoten**
U. Teichgräber

12:45 Uhr **Urogenital**
T. Fischer

13:15 Uhr *Mittagspause*

14:15 Uhr **Interaktives Nierenquiz**
T. Fischer, D.-A. Clevert

14:45 Uhr **CEUS-gestützte Intervention**
T. Kleffel

15:15 Uhr **Trauma**
T. Gräter

15:45 Uhr **Abdominelle Aorta – EVAR – Carotis**
D.-A. Clevert

16:15 Uhr **Interaktives Quiz: Trauma / Gefäße**
D.-A. Clevert

16:45 Uhr **Small parts, Mamma/Hoden**
M. Lerchbaumer

17:15 Uhr **CEUS im Kindesalter**
H. J. Mentzel

17:45 Uhr **Interaktives Quiz: Intervention / Kinder**
E. M. Jung

18:15 Uhr **Ende der Veranstaltung**

*Weiterer Programmpunkt: Führung durch das interdisziplinäre
Ultraschallzentrum der LMU-Großhadern.*



REFERENTEN

Prof. Dr. med. Dr. h. c. (TSM-Univ.) Dirk-André Clevert

Klinik und Poliklinik für Radiologie
Interdisziplinäres Ultraschallzentrum Großhadern
Klinikum der Universität München

Prof. Dr. med. Stefan Delorme

Forschungsschwerpunkt Bildgebung und Radioonkologie
Deutsches Krebsforschungszentrum Heidelberg

Prof. Dr. med. Thomas Fischer

Klinik für Radiologie / Interdisziplinäres Ultraschallzentrum
Universitätsmedizin Berlin, Charité Campus Mitte

Prof. Dr. med. Tilmann Gräter

Abteilung für Neuroradiologie, Vaskuläre und Interventionelle
Radiologie
LKH-Universitätsklinikum, Graz

Prof. Dr. med. Ernst Michael Jung

Institut für Röntgendiagnostik
Universitätsklinikum Regensburg

Dr. med. Timm Kleffel

Klinik für diagnostische und interventionelle Radiologie
Universitätsklinikum Augsburg

Prof. Dr. med. Reinhard Kubale

Klinik für Diagnostische und Interventionelle Radiologie
Universitätsklinikum des Saarlandes Homburg

Dr. med. Markus Lerchbaumer

Klinik für Radiologie / Interdisziplinäres Ultraschallzentrum
Universitätsmedizin Berlin, Charité Campus Mitte

Prof. Dr. med. Hans-Joachim Mentzel

Institut für Diagnostische und Interventionelle Radiologie
Sektion Kinderradiologie
Universitätsklinikum Jena

Dr. med. Jürgen Müller

Ultraschallzentrum
Universitätsklinikum Leipzig

Prof. Dr. med. Ulf Teichgräber

Institut für Diagnostische und Interventionelle Radiologie
Universitätsklinikum Jena



INFORMATIONEN

Tagungsort

Interdisziplinäres Ultraschall-Zentrum
Klinikum der Universität München, Campus Großhadern
Hörsaal 2, (Hörsaaltrakt)
Marchioninistraße 15
81377 München

Online-Anmeldung / Ansprechpartner / Kontakt

Typo-Kunze GmbH · Herr Gerhard Kunze
Max-Stromeyer-Straße 148 · D-78467 Konstanz
Telefon +49 (0)7531 / 67390 · Fax +49 (0)7531 / 67480
E-Mail: info@typo-kunze.com

Teilnahmegebühren

Mitglieder DRG, Akademie der DRG, DEGUM	Euro 120,—
Nichtmitglieder	Euro 150,—

Zertifizierung

Deutsche Röntgengesellschaft (DRG): *Q1-Kurs CEUS Radiologie*
Deutsche Gesellschaft für Ultraschall (DEGUM): *CEUS Modul 1*
Bayerische Landesärztekammer 10 Punkte Kategorie A

Wissenschaftliche Leitung / Organisation

Prof. Dr. med. Dr. h. c. (TSM-Univ.) Dirk-André Clevert
Klinikum der Universität München
Interdisziplinäres Ultraschallzentrum
Klinik und Poliklinik für Radiologie
Prof. Dr. med. Thomas Fischer
Universitätsmedizin Berlin – Charité Campus Mitte
Institut für Radiologie
Prof. Dr. med. Ernst-Michael Jung
Universitätsklinikum Regensburg
Institut für Röntgendiagnostik
Prof. Dr. med. Ulf Teichgräber
Universitätsklinikum Jena

**Aufgrund der begrenzten Teilnehmerzahl von 40 Personen
ist eine Voranmeldung erforderlich.**



LAGEPLAN

Am Klinikum stehen ausreichend Parkplätze zur Verfügung.
Mit der U-Bahn Linie 6 bis Endhaltestelle Klinikum Großhadern oder den Bussen 56 (Haltestelle Klinikum Ost), 266 oder 269 (Haltestelle Klinikum Großhadern).

Wir bedanken uns für die Unterstützung

von voraussichtlich insgesamt ca. Euro 4.000,— durch
Bracco Imaging Deutschland GmbH, Canon Medical Systems,
Mindray Medical Germany, Philips Healthcare, Samsung,
Siemens Healthineers und Esaote.

Transparenzvorgabe gemäß FSA-Kodex und Richtlinien des AKG
und des BVMed.

